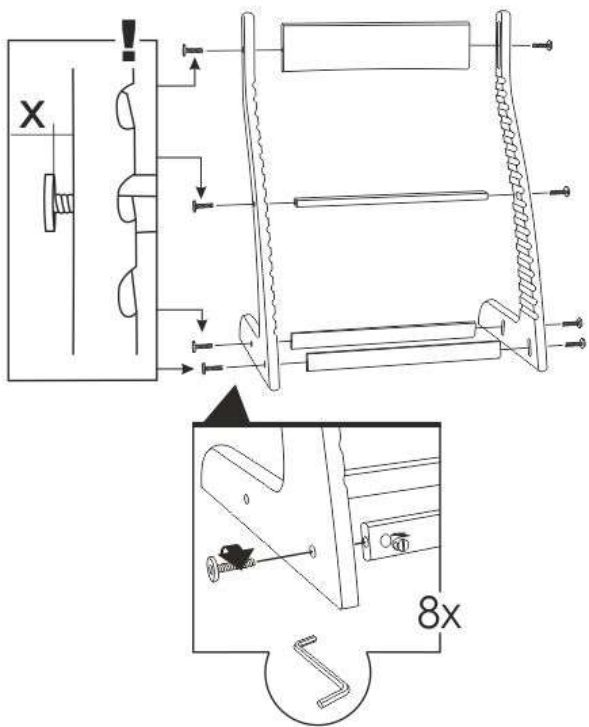


1

Первый этап сборки смотрите в инструкции "Столик для кормления"* Если Вами не была приобретена данная опция - продолжайте сборку с п.2.

2



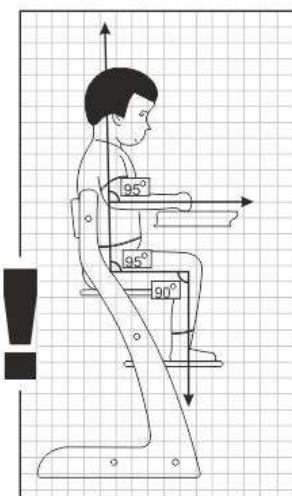
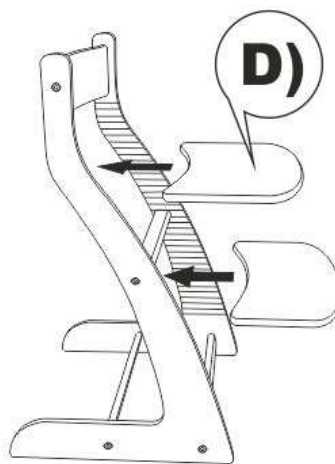
3

D)

Столик для кормления



D)



* Столик для кормления является дополнительной опцией, и приобретается отдельно.