



МЕБЕЛИК

МЕБЕЛЬНАЯ КОМПАНИЯ

ТЕЛ.: 8(499)124-00-33, 124-77-17, WWW.MEBELIK.RU
117218, Москва, ул. Кржижановского, д.15, корп.5, офис 508



“В 12Н”

ВЕШАЛКА НАПОЛЬНАЯ



ГОСТ 16371-93 «Мебель.
Общие технические условия»

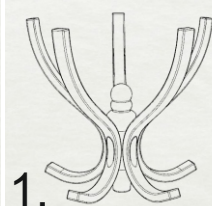
Сертификат № РОСС RU. ДМ46.Н01778

Изготовитель: ООО «ПолиАрт» 152610, г. Углич,
Ростовское шоссе, 21

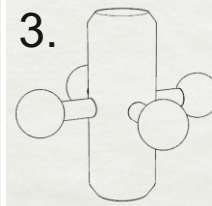
ГАРАНТИЙНЫЙ СРОК - 24 месяца со дня приобретения
СРОК СЛУЖБЫ при правильной эксплуатации - **не менее 10 лет**
Почта для отзывов: bez-braka@mail.ru

КОМПЛЕКТАЦИЯ
ВЕШАЛКИ

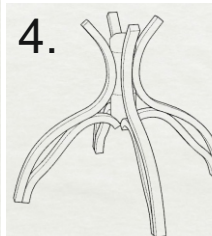
2.




1.



3.



4.



1. Верх с крючками - 1 шт;
2. Стойка - 2 шт;
3. Элемент средний - 1 шт;
4. Основание - 1 шт.

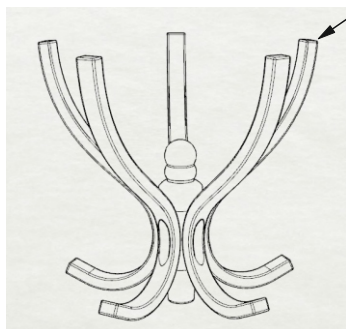
СБОРКА ВЕШАЛКИ

Вешалка собирается снизу вверх поочерёдно:

1. Вкрутите в **основание (4)** стойку (2);
2. Далее прикрутите к **стойке (2)** элемент **средний(3)**;
3. Затем вторую **стойку (2)**;
4. После чего прикрутите **верх с крючками (1)**.

Во время сборки, стойки могут вкручиваться криво, но должны выпрямиться после затяжки.

Место предназначенное для шапок. Вешая на это место тяжёлую одежду, вы можете **СЛОМАТЬ** крючок.



! Для надёжной устойчивости, распределяйте нагрузку равномерно на все крючки.
Максимальная нагрузка на крючок 2 кг.
Максимальная распределённая нагрузка на вешалку 10кг.